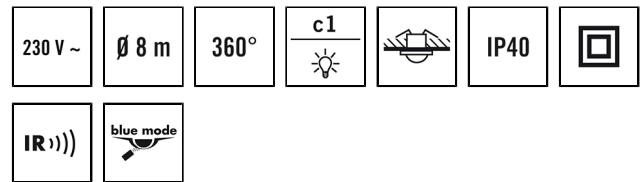


MD-CE 360i/8

El.nr. 14 370 60
 GTIN nr. 4015120510007



Produktbeskrivelse

- Bevegelsesdetektor for innfelling i tak med **360° detekteringsområde**
- **Rekkevidde på opptil 8 m** i diameter ved en anbefalt monteringshøyde på 3 m (maksimal monteringshøyde 5 m) til bruk i mindre rom, gjennomgangsrom, toaletter, små kontorer eller korridorer uten eller med svært lite dagslys
- 16 A kontaktrelé (wolfram-kontakt)
- Fast installert standardprogram for øyeblikkelig driftsberedskap

Tilbyr spesielle produktfunksjoner som:

- enkel konfigurering, fjernstyring og dokumentasjon med ESY-pen og ESY-app



Tekniske data

GENERELT	
Apparatkategorier	Bevegelsesdetektor
Produktanvisning	Vær oppmerksom på Erklæring vernebryter i nedlastingsområdet for produktet
Bruker grensnitt	IR-fjernkontroll med blue mode-teknologi
Fjernstyrt	✓
Samsvar	CE-merket, EAC, RoHS, WEEE
Spesiell produktanvisning	Konfigurasjon er bare mulig via ESY-Pen, ESY-App og fjernkontroll.
Garanti	5 år
FASTGJØRING	
Moneringstype	Innbygging
Moneringssted	Tak
Moneringsmål	Innbyggingsdybde: 67 mm, Ø 68 mm
Tilkoblingstype	Innstikkisklemme
Tilkoblingsbart ledertverrsnitt	1,50 – 1,50 mm ²
KABINETT	
Mål	Høyde/dybde 24 mm, Ø 82 mm
Vekt	124 g
Material	UV-stabilisert polykarbonat
Kapslingsgrad	IP40
Omgivelsestemperatur	-25 °C...+50 °C
Relativ luftfuktighet	5 - 93 %, ikke kondenserende
Farge	opal-matt
ELEKTRISK UTFØRELSE	
Styringssystem	ON/OFF
Kapslingsklasse	II

Merkespenning	230 V ~ / 50 Hz
Innkoblingsstrøm	800 A / 200 µs
Strømforbruk	0,3 W

SENSORER	
Deteksjonsvinkel	360°
Registreringsrekkevidde diagonalt	Ø 8 m
Registreringsrekkevidde rett	Ø 6 m
Detekteringsområde	opp til 50 m ²
Anbef. Monteringshøyde	3 m
Maks. Monteringshøyde	5 m
Lysmåling	Blandingslys
Lysverdi	5–2000 lx

KANALER (BELYSNING / HVAC)	
Antall lyskanaler	1
Bryterinngang belysning	1
Bryterinngang HVAC	–
Antall detektorer som kan parallellkobles	10
Slaveinngang	–
Modus	Halvautomatisk, Helautomatisk
Koblingsforsinkelse «mørkt til lyst»	0 s
Koblingsforsinkelse fra "lyst til mørkt":	30 s
Konstantlysregulering	–
Kanal	C1 Belysning
Funksjon	Regulering
Brytereffekt	230 V/50 Hz, 16 AX 2300 W/10 A (cos phi = 1) 1150 VA/5 A (cos phi = 0,5) 600 W LED

MD-CE 360i/8

El.nr.	GTIN nr.
14 370 60	4015120510007

Koblingsutgang	lukker / potensialbelagt	Impulsfunksjon	✓
Impulsbryterinngang	✓	Tidsforsinket utkobling	60 s...30 min (justerbar i trinn)

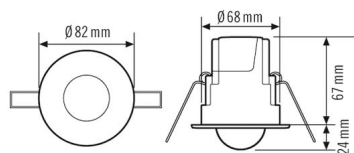
Fabrikkinnstilling

GENERELT		Driftsmodus	Helautomatisk
Følsomhet	100 %	Nominell lysverdi/koblingsterskel	100 lx
KANALER (BELYSNING / HVAC)		Tidsforsinket utkobling	5 min
Kanal	C1 Belysning		

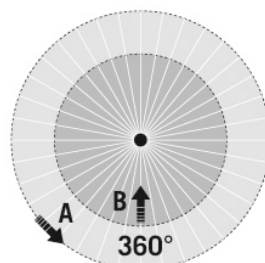
Tilbehør

Produktnavn	Artikkelnummer	Teknisk beskrivelse	GTIN nr.
Beskyttelse			
BASKET GUARD ROUND SMALL	EM10425615	Ballgitter for tilstedeværelses- og bevegelsesdetektorer samt røykvarslere, Ø 165 mm, høyde 70 mm	4015120425615
Elektrisk tilbehør			
FILTER 230 V	EP10426988	Filter for støydemping av induktiv last, som f.eks. relé, jording, lysrør og transformatorer	4015120426988
Fjernkontroll			
ESY-Pen	EP10425356	ESY-Pen og ESY-appen, en duo for alt: (1) konfigurering, (2) fjernstyring (3), lysmåling, (4) prosjektforvaltning	4015120425356
REMOTE CONTROL MDi/PDi	EM10425509	IR-fjernkontroll for tilstedeværelses- og bevegelsesdetektorer	4015120425509
REMOTE CONTROL USER	EM10016011	IR-fjernkontroll for sluttbrukere	4015120016011

Målskisse



Detekteringsområder



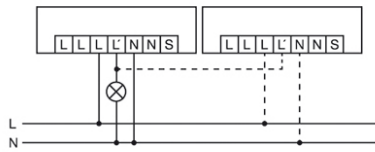
Registreringsrekkevidde

■ på tvers (A)	Ø 8 m
■ Frontal (B)	Ø 6 m

MD-CE 360i/8

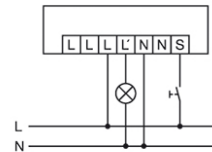
El.nr. 14 370 60
GTIN nr. 4015120510007

Koblingsskjema



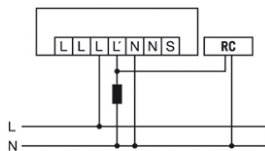
Standarddrift parallellkobling av maks. 10 bevegelsesdetektorer

Koblingsskjema



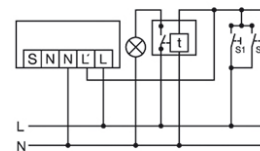
Standarddrift med ekstra regulering ved hjelp av kontakt.

Koblingsskjema



Ved omkobling med induktivitet (for eksempel relé, jording, forkoblinger) kan det være nødvendig med et RC-filter.

Koblingsskjema



Parallellkobling med automatisk trappebelysningskobling.